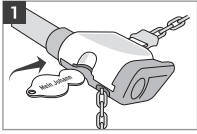
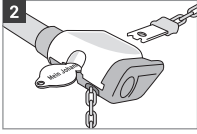
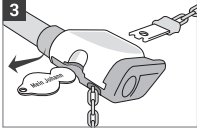


Vorderseite






Rückseite

**EK-Chip - das war gestern!**  
**Mein Johann - der Einkaufswagenlöser**  
 Der Johann hängt am Schlüsselbund und ist immer mit dabei.  
 Er muss nur in den Münzschlitz gesteckt werden, um einen Einkaufswagen ohne Pfand zu lösen. So geht's:

-  In den Münzschlitz einführen, ...
-  ... der Einkaufswagen wird automatisch entriegelt\*.
-  Im Anschluss den Johann mitsamt dem Schlüsselbund abziehen und einstecken.

\*Entriegelung von Einkaufswagen der alten Bauart mit Schubfach leider nicht möglich.

Inverkehrbringer:  
 goprom Handelsgesellschaft mbH  
 Gewerbestraße 13c · 44866 Bochum/Germany

-  Endformat (Stanze/Cutline)
-  Sicherheitsabstand zur Schnittkante
-  2 mm Beschnittzugabe bei formatfüllenden Motiven