

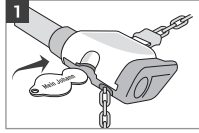
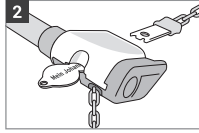
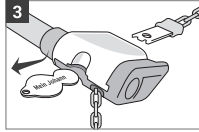
- Endformat (Stanze/Cutline)
- - - Sicherheitsabstand zur Schnittkante
- 2 mm Beschnittzugabe bei formatfüllenden Motiven

Vorderseite



Rückseite

EK-Chip - das war gestern!
Mein Johann - der Einkaufswagenlöser
 Der Johann hängt am Schlüsselbund und ist immer mit dabei.
 Er muss nur in den Münzschlitz gesteckt werden, um einen Einkaufswagen ohne Pfand zu lösen. So geht's:

- 1**  In den Münzschlitz einführen, ...
- 2**  ... der Einkaufswagen wird automatisch entriegelt*.
- 3**  Im Anschluss den Johann mitsamt dem Schlüsselbund abziehen und einstecken.

*Entriegelung von Einkaufswagen der alten Bauart mit Schubfach leider nicht möglich.

Inverkehrbringer:
 goprom Handelsgesellschaft mbH
 Gewerbestraße 13c · 44866 Bochum/Germany